

© 2017 Adon Rozemeyer

ZOMER VARIA 2017.

V.T.V. Wijkeroog Wijkmeerweg 5 1951 AH Velsen-Noord.

V.T.V. Wijkeroog

Bezoekadres

Wijkermeerweg 5
1951AH Velsen-Noord

Postadres

Postbus 29
1950AA Velsen-Noord
0251 210527
vtvwijkeroog@gmail.com

Voorzitter

Jaap Tonkes
0255 534937
jaap.tineke@kpnmail.nl

2^e Voorzitter/ad-interim penningmeester

Leni de Vries
06 533 99 918
lenidevries84@gmail.com

Secretariaat/Varia

Greet de Wit
06 243 89 603
g-dewit@quicknet.nl

Bouwcommissie

Katinka Fransman
06 513 90 991
k.e.fransman@ziggo.nl

Coördinator werkzaterdag

Simon Bouma
06 537 69 220
spbouma@gmail.com
werkzaterdag@gmail.com

ARBO en veiligheid

Jeff Kooi
JKooiBouw@gmail.com

Holland op z'n Smalst

Wim van Hoolwerf
0251 225359
wvhoolwerf@ziggo.nl

Tuinkeuringscommissie

Frank van der Zwet Slotenmaker
06 439 04 753
frankzwet@live.nl

Verzekeringen

Linnea Abbo
0255 520995
linnea49@gmail.com

Opmaak Varia

Ada Rozemeijer

Activiteiten

kidstvwijkeroog@gmail.com

Vertegenwoordiger AVVN

Cor van Dijk

Aan de leden van vtv Wijkeroog

Het bestuur vraagt via deze weg uitstel voor het beleggen van de jaarlijkse ledenvergadering.

Officieel moet deze plaatsvinden binnen zes maanden na afloop van het boekjaar. Wegens tijdgebrek, en in verband met de vele voorbereidingen hiervoor, gaat dat ons niet lukken.

Via deze weg vragen wij uw begrip voor dit uitstel.

Alle bestuursleden en commissieleden hebben naast hun vrijwilligerswerk voor de vereniging vtv Wijkeroog een baan of werkzaamheden elders. Wij doen ons best, maar meer dan dat kunnen wij niet doen. Al onze schaarse vrije tijd besteden wij al grotendeels aan de vereniging. Maar blijkbaar is dat niet genoeg. Om alles goed te doen hebben we daar bijna een dagtaak aan. En helaas kunnen wij dat niet bieden.

De ledenvergadering wordt nu gehouden op **vrijdag 8 september 2017**, de agenda staat in deze Varia. De bijlages kunt u vanaf 11 augustus ophalen in de kantine.

Vtv Wijkeroog is een vereniging en we zijn afhankelijk van de medewerking van de leden.

Wij doen daarom nogmaals een beroep op u. Geef u op als vrijwilliger, er zijn veel taken die blijven liggen. Als we allemaal ons steentje bijdragen, kost het ook niet zo veel tijd. Laten we met zijn allen de schouders onder zetten, zodat we eind 2017 kunnen zeggen: Wijkeroog is een leuke, gezellige en actieve vereniging.

Op alle mogelijke manieren vragen wij om vrijwilligers.

Gelukkig kunnen we daardoor de kantine openhouden. Zoals u gemerkt heeft zijn wel de openingstijden veranderd.

Openingstijden:

Donderdagmiddag van 14.00 uur tot 17.00 uur

Donderdagavond van 19.30 uur tot 22.00 uur (Klaverjassen en Jeu de boules)

Vrijdagmiddag vanaf 14.00 uur, met van 17.00 tot 18.00 uur Happy Hour.

Zaterdag en zondagmiddag van 14.00 uur tot 17.00 uur.

Maar voor het winkeltje zien wij het somber in. Per 10 juli 2017 is het winkeltje echt dicht, omdat er geen vrijwilligers zijn die met enthousiasme planten, groenten en tuinartikelen willen verkopen in het winkeltje.

Tijdens de ledenvergadering zal gevraagd worden of er vrijwilligers zijn die een doorstart willen maken, zodat het winkeltje toch open kan blijven. Zijn die er niet dan sluiten de deuren van het winkeltje definitief.

Vanaf 10 juli 2017 is de verkoop van aarde via de kantine tijdens de openingstijden zoals gemeld staan op de kantine deur.

Alle vrijwilligers van het winkeltje en de kantine super bedankt voor jullie inzet.

Het bestuur.



www.prixege.nl

Ik ben toch niet gek!

Ruim drie jaar geleden (mei 2014) ben ik als vrijwilliger begonnen met het corrigeren en redigeren van de Varia. De teksten stuurde ik op naar Jan Otten en die maakte er elke keer weer een mooi blad van. Totdat Jan wegens gezondheidsredenen moest stoppen met de opmaak. Toen heb ik enige tijd zelf de opmaak erbij gedaan. Na enige tijd meldde Ida Rozemeijer zich aan als vrijwilliger om de opmaak van de Varia te doen. Door middel van kalligrafie tekeningen leukt zij de geschreven teksten op. Mijn hart lag en ligt bij dit werk. In juli notuleerde ik mijn

eerste vergadering voor de vereniging. Als ik maar kan schrijven, dan ben ik in mijn element. Ook voor mijn andere vrijwilligersbanen verzorg ik een blad en een krant.

Inmiddels ben ik gebombardeerd tot secretaris. Dat betekent veel meer ander werk erbij, waar ik eigenlijk geen zin in heb. Maar u weet hoe dat gaat. Het sluipt erin. En het moet gedaan worden.

Maar wat mij het ergste tegenstaat zijn de negatieve reacties die wij krijgen. Dit heb ik nog nooit meegemaakt. Het is toch te belachelijk voor woorden wat wij als vrijwilligers allemaal over ons heen krijgen. Wij zijn een goed team, en als wij niet zouden doen wat wij nu doen, gebeurt er helemaal niets. Maar blijkbaar is dat niet genoeg. Zo wil ik niet behandeld worden, daarom kom ik op voor mezelf en stop ik gedeeltelijk met mijn vrijwilligerswerk voor de vereniging. Ik wil alleen nog die dingen doen die ik leuk vind, de Varia en notuleren, maar voor de overige werkzaamheden zal er toch echt iemand anders moeten opstaan.

Bij deze roep ik vrijwilligers op, en dan vooral die mensen die alleen maar commentaar hebben op de manier waar op wij werken, zich aan te melden.

Kom op, sluit u aan bij de groep hardwerkende vrijwilligers.

Het gaat om de volgende werkzaamheden:
Ledenlijst bijwerken, wijzigingen doorgeven aan de AVVN, verzekering en tuinkeuring. Archiveren. Mail beantwoorden. Mededelingenborden bijhouden. Brieven schrijven en versturen. Agenda bestuursvergaderingen en ledenvergadering met bijbehorende stukken verzamelen en versturen. Administratieve werkzaamheden voor de open dag.



Mochten er geen reacties komen, dan nog stop ik er toch mee per 8 september 2017.

Het is jammer, bovenvermelde werkzaamheden blijven dan liggen. Het is nu eenmaal zo. Ik ben toch niet gek!

Greet de Wit

Agenda ledenvergadering vrijdag 8 september 2017


Aanvang 20.00 uur in het Praathuis

1. Opening door de voorzitter
2. Verslag van de ledenvergadering van 22 april 2016
3. Ingekomen stukken met betrekking tot de vergadering
4. Mededelingen beleid en/of voorstellen van het bestuur
 - Alle tuinders (dus ook 70plussers) deel laten nemen aan de werkdag. Indien nodig passende arbeid.
 - Voorstel huur van 1 juli tot 1 juli te laten lopen, omdat de vereniging nu voor financiert.
 - Offerte nieuw sleutelplan.
 - Vrijwilligers gevraagd voor de kantine, winkeltje, commissie bouw, het ACC en administratieve werkzaamheden
5. Jaarverslag commissies 2016
6. Bestuursverkiezing
7. Benoeming overige commissies

Pauze

8. Financieel verslag van het jaar 2016 en begroting voor 2017
9. Verslag van de kascontrolecommissie
10. Benoeming kascontrolecommissie
11. Rondvraag
12. Sluiting

Om uw vragen zo goed mogelijk te kunnen beantwoorden, verzoeken wij u de vragen die betrekking hebben tot de agenda, voor zoveel mogelijk, uiterlijk twee weken voor de algemene ledenvergadering schriftelijk in te leveren bij het bestuur.



Kleurplaat Zomer 2017.

De jaarlijkse open dag wordt gehouden op zondag 9 juli 2017

Het terras bij het Praathuis wordt ingericht voor eten en drinken en natuurlijk is er live muziek.



Op het parkeerterrein bij de speeltuin is een rommelmarkt. Tuinders die een plekje willen reserveren kunnen zich opgeven voor 1 juli. Indien nodig wordt er uitgeweken naar het geasfalteerde pleintje achter de parkeerplaats.



Natuurlijk organiseert het ACC een loterij met mooie prijzen en zoals elk jaar is de paragnoste aanwezig.



LET OP: IN VERBAND MET DE OPBOUW DIENEN DE PARKEERPLAATSEN BIJ HET PRAATHUIS EN DE PARKEERPLAATS NA DE SPEELTUIN VRIJ TE ZIJN OP VRIJDAGMIDDAG 7 JULI. TUINDERS DIE OP DE ROMMELMARKT WILLEN STAAN KUNNEN HET BESTE HUN HANDEL AL EERDER MEE NEMEN NAAR DE TUIN, EN DAN OP DE DAG ZELF MET EVENTUEEL EEN KARRETJE NAAR DE PLEK BRENGEN. PARKEREN OP ZONDAG 9 JULI IS ALLEEN MOGELIJK OP DE PARKEERPLAATS VOOR DE SPEELTUIN EN BUITEN HET TERREIN. BELANGRIJK: HOUDT DE TOEGANGSWEGEN NAAR HET COMPLEX VRIJ VOOR HULPDIENSTEN.



De kantine is geopend:

Donderdagmiddag van 14.00 tot 17.00 uur
Donderdagavond van 19.30 tot 22.00 uur

Vrijdagmiddag vanaf 14.00 uur, met van 17.00
tot 18.00 uur Happy Hour

Zaterdag- en zondagmiddag van 14.00 tot
17.00 uur.

***Simon zoekt een coördinator
voor de werkzaterdag.***

Aanmelden:

spbouma@gmail.com

Telefoon: 0653 76 92 20

Wilt u zich aanmelden als vrijwilliger?

Heeft u een vraag?

Wilt u iets meedelen?

De deur van het kantoor staat voor u open:

Dinsdagmiddag van 14.00 tot 16.00 uur
Donderdagavond van 20.00 tot 22.00 uur

Het gebruik van explosiemotoren in bedrijf is alleen toegestaan van
maandag t/m vrijdag van 7.00 tot 12.00 uur en van 16.00 tot 20.00
uur.

Op zaterdag van 7.00 tot 14.00 uur.

Hallo tuinders en tuinkids!

Wat heeft de natuur ons alweer een hoop zonnestralen en nieuwe groen aangeleverd. Heerlijk! Fijn weer al die activiteit op de tuin.



Zo ook wel wat activiteiten vanuit het ACC. Afgelopen maand hebben we de roofvogelshow van Mirakel Wings weer te gast gehad. Hoe het geweest is kan ik helaas nog niet vertellen, want bij het aanleveren van de kopij moest deze activiteit nog plaatsvinden. Uiteraard hebben we er uitgebreid verslag van gedaan op Facebook. Gemist? Like de pagina van VTV Wijkeroog en je mist geen berichten meer en je kunt het natuurlijk nalezen.

Open Dag - 9 juli a.s.

Monique (Hendriks), Fleur en Irene zullen aanwezig zijn bij de kraam met de loterij prijzen. Monique (Smits) heeft weer haar best gedaan om leuke prijzen voor jullie in te kopen. Zoals vanouds kun je vooraf lotenboekjes kopen in het praathuis. (Let op, aangepaste openingstijden) Op de dag zelf lopen we met de lotenverkoop rond en kun je ze aan de kraam verkrijgen. Wat enorm leuk is om te weten is dat het ACC met deze verkoop altijd een mooie omzet behaalt en jullie de vereniging hier enorm mee helpen. Dus koop weer massaal en je steunt de vereniging!

Poppentheater - 15 juli - aanvang 13:30 uur

De kleinsten onder ons kunnen deze zaterdag heerlijk kijken naar het poppenspel van Mahna Mahna en meegaan in de fantasiewereld van de poppen.

1ste voorstelling: Jan Klaassen en de verdwenen kroon.

2de voorstelling: Jan Klaassen past op de boerderij.

Dus kinderen en kleinkinderen van de tuin of buitenaf zijn zeer welkom!

Deelname voor leden gratis, niet leden entree: € 2,50.

Kom op de fiets, want parkeren is beperkt mogelijk!

Inschrijven via inschrijflijst in het praathuis of via email: kidsvtwijkeroog@gmail.com.

Super Cool waterfestijn + kampvuur zaterdag 2 september aanvang 12:00 uur

Wegens het grote succes van vorig jaar is de krokodillenbaan weer gereserveerd! Het wordt deze zaterdag weer waaaaanzinnig; diverse waterpret spelletjes, en een reusachtige waterverrassing; Don't miss it! Het enige wat mee moet zitten is het weer, maar ja bij regen is het niet eens zo verkeerd. Scheelt weer sproeien op de baan.



's Avonds/einde middag zullen we weer een kampvuur maken met marshmallows en deegstokken.



Doorgang: afhankelijk van vergunning goedkeuring en goede weersvoorspellingen. Bij harde wind wordt er geen kampvuur gemaakt. Kom op de fiets want parkeren is zeer beperkt mogelijk!

Deelname voor tuinkids gratis. Deelname niet-leden; € 2,50.

Inschrijven via inschrijflijst in het praathuis of via email: kidsvtwijkeroog@gmail.com.

Vrijwilligers gezocht

Tijdens onze activiteiten moeten wij enorm hard werken en redden het net om alles te laten slagen, maar het zou o zo fijn zijn als we wat extra handen erbij hebben. Heeft u zin om limonade te schenken, bij een onderdeel te staan om het geheel nat te houden, de over enthousiaste kinderen allemaal eerlijk en om de beurt op een baan te laten glijden? Verzin het, het is allemaal nodig. Meld u dan aan in het Praathuis of weer via het eerder genoemd mailadres. Onze dank ik groot!

Het ACC wenst u een prachtige zomer en veel plezier bij de activiteiten!

Groetjes,
Monique S., Fleur Deamen en Monique H.

Niet grappig

Een bloemist die de bloemetjes buiten zet.

Een cardioloog die zich een hart onder de riem steekt.

Een kapper die alles over een kam scheert.

Een smederij die alleen open is als het ijzer heet is.

Een slager die oude koeien uit de sloot haalt.

Een kostuumnaaister die door het oog van de naald kruipt.

Van Elly kregen wij na een telefoontje dit mailtje:

Ik ben Elly Kranendonk –Nelis, werkzaam bij stichting de Sig in een woonvoorziening voor mensen met een verstandelijke beperking.

In deze woonvoorziening wonen negen cliënten waarvan er zes een eigen tuintje hebben. Helaas kunnen zij deze niet echt goed zelf onderhouden. Ik ben voor deze cliënten opzoek naar iemand die hen wil ondersteunen bij het onderhoud. Dit zou kunnen inhouden, een onderhoud in het voorjaar en of het najaar, het snoeien van vaste struikjes. Verwisselen van seizoenplantjes, eventueel een hekje recht zetten.

Het zou om 1 á 3 keer per jaar kunnen gaan. Natuurlijk begeleiden wij u bij het contact maken met onze cliënten.

Hopelijk komt er een positieve reactie.

Met vriendelijke groeten,

Elly Kranendonk –Nelis
Werkzaam bij de Sig
ekranendonknelis@sig.nu



Wilt u zich opgeven dan kan dat ook via een briefje in onze brievenbus van het kantoor of telefonisch 06 243 89 603 Greet de Wit. Wij geven dit dan aan Elly door.



Uit de volksmond

Het weer in juli

Komt Maria in de regen niet Elisabeth tegen (2 juli), duurt het zes weken gewis, voor het weer schoon is.

Is juli heet en droog, dan houdt de winter een kwaad betoog.

Brengt juli hete gloed, zo gedijt september goed.

St. Jacob koud en rein, koud zal de Kerst zijn.

Slechts in juli-gloed wordt de vrucht en wijn eerst goed.

Kruiden als eerste hulp



Kruiden uit de natuur als eerste hulp bij wagenziekte, builen, netelen, verstuijkingen, zweetvoeten

Wie in de natuur rondloopt, riskeert, weleens een ongelukje.

Als het gaat om kleine ongemakken, trekt de natuur zijn natuurlijke medicijnkast voor je open. Bij elke kwaal past een kruid. Hier zijn er een paar op een rijtje.

Als je je netelt kan je twee dingen doen.

Je verzoenen met de gedachte dat het mierenzuur in de brandnetels goed is tegen reuma en jicht, of een blaadje hondsdrif zoeken om over de zere plek te wrijven. Meestal groeit dat plantje wel ergens in de buurt van de brandnetel.

Vind je geen hondsdrif, dan kan je ook weegbree gebruiken voor hetzelfde doel. De brede weegbree komt ook goed van pas als je een blaar op je voet dreigt te krijgen.

Zoek een breed weegbree-blad, kneus het en leg het op je geïrriteerde huid.

Als je op reis gaat mag je zeker je arnica zalf niet vergeten.

Arnica groeit hier niet goed.

Ook met de beste zorgen in je tuin is het een hele opgave om het plantje tevreden te stellen.

Koop daarom arnica zalf in de handel. Als je valt of ergens tegenaan loopt, onmiddellijk arnica erop. Geen buil, geen blauwe plek en geen pijn te bespeuren. Arnica heet niet voor niets "valkruid".

Bijvoet (*artemisia vulgaris*) vind je haast langs alle veldwegen.

In het voorjaar zie je de groene toefjes al. Die groeien langzaam uit tot een lange tak.

Daar komen dan donkergroene bladeren aan. Als je de blaadjes omdraait, zie je de grijze onderkant. Die blaadjes legden de mensen vroeger (de Romeinen bijv.) in hun

schoenen om langer te kunnen 'stappen' zonder moe te worden. Het kruid heet niet voor niets bijvoet, dachten ze. Wetenschapslui hebben het kruid onderzocht en vinden niet meteen wonderbaarlijke stoffen die je in een roes van zevenmijlslaarzen brengen.

Het enige wat zijn nut zou kunnen hebben is de samentrekkende werking van de bijvoetstof.

Die zorgt ervoor, dat je voeten niet te vlug gaan zweten. Daardoor krijg je dan weer minder vlug weke voeten. Bijgevolg heb je minder kans op blaren. En dat kan het afhaakproces tijdens kilometerlange (kruiden)wandelingen even vertragen...

Tip: melkwei helpt tegen voetschimmels. Te koop in een natuurwinkel of apotheek.



Bij verstuikingen als je niets anders bij de hand hebt kan je smeerwortel gebruiken. Leg de gekneusde bladeren op de wonde. Doe er eerst een beschermende laag goudsbloemzalf op anders kan je huis verbranden. Bind er voor alle zekerheid nog een zakdoek rond.

Smeerwortel staat al lang bekend voor zijn helende werking bij kneuzingen, verstuikingen en breuken. Je kan natuurlijk ook zorgen voor smeerwortel zalf. Die kan je kant en klaar in de natuurwinkel of apotheek kopen.

Als je last hebt van een ontstoken schrammetje, leg dan eens een blaadje sedum of huislook op de zere plek. Doe er eerst het natuur-selofaantje van af en leg de vrijgekomen groene moes op de wonde.

Sedum en zijn zus, huislook trekken al het vuil uit de wonde.

Kweepeer stopt diarree.

Neem daarom voor alle veiligheid een pot kweepeer jam mee op reis.

Stop hem in verschillende plastic zakken. Mocht hij stuk gaan hangt de gelei niet tussen je vakantie kledij. Kweepeer helpt ook tegen constipatie. Voor elk wat wils met één pot kweepeer jam.

Strooi geplet lijnzaad tussen je boterham met plattekaas.

Goed tegen constipatie. Je mag je theelepel zaadjes ook zo naar binnen werken maar dat is niet zo gemakkelijk.

Misschien kijk je op tegen een verre reis, zeker als je last hebt van wagen of zeeziekte.

Je hebt veel kans dat gemberpoeder helpt. Al jaren staat gember bekend voor zijn goede werking als je je duizelig of misselijk voelt. Gember preparaten zijn te koop in de handel.

De voedingsdeskundige Andrew Weil adviseert één tot twee gram per dag.

Andere adviezen geven een dosis aan van 2-4 gram driemaal per dag of als vloeistof 1.5 – 3 ml driemaal per dag. Eigen ervaring zal hier uitkomst moeten bieden.

Tip: Recent onderzoek heeft uitgewezen dat gemberpoeder ook goed is tegen migraine.

Zo heeft u weer een aantal tips gekregen die u kunnen helpen bij deze ongemakjes.

(Bron; <https://marreiki.wordpress.com>)

Ingezonden door Ina van der Hert



Kantine

Zoals u gemerkt heeft zijn de openingstijden veranderd vanwege te weinig kantine medewerk(st)ers.

Openingstijden

Donderdagmiddag van 14.00 uur tot 17.00 uur

Donderdagavond van 19.30 uur tot 22.00 uur (Klaverjassen en Jeu de boules)

Vrijdagmiddag vanaf 14.00 uur, met van 17.00 tot 18.00 uur Happy Hour

Zaterdag- en zondagmiddag van 14.00 uur tot 17.00 uur.

Op deze openingstijden kunt u ook terecht voor zand, aarde en gasflessen.

Zaterdagavond 2 september 2017 feestavond van 20.00 uur tot 24.00 uur
Met als gastoptreden dj Jeremy.



Zoals u weet hebben wij ook een kleine lunchkaart waaronder:

Tosti,
Broodje gehaktbal
Broodje warme worst
Soep met brood

Nieuw

Pannenkoek met stroop en/of poedersuiker

Voor de echte koffie genieter
"Koffie le Frans" met een likeurtje en bonbons

Ben jij de diegene die het kantinewerk aanspreekt kom ons dan ondersteunen voor bijvoorbeeld de woensdag.

De vrijwilligers van de kantine



Jip & Janneke *Zaaien in het tuintje*



Jip heeft een eigen tuintje. Hij mag het zelf ompitten. En Janneke helpt. Nu is het tuintje omgespit en vader zegt: Vanmiddag zal ik jullie helpen. Dan gaan we zaaien. Bloemetjes zaaien. En worteltjes. Wacht

maar tot vanmiddag. Maar Jip en Janneke zijn zo ongeduldig. Ze willen nu meteen iets doen. Vader is naar kantoor en Jip zegt: Zullen we zelf bloemetjes zaaien? Goed, zegt Janneke. Hoe moet dat? Ik weet niet, zegt Jip. Weet jij het? In onze tuin staan bloemen, zegt Janneke. Laten we die maar halen. Dan gaan ze naar de tuin van Jannekes huis. Daar bloeit al heel veel. Kijk deze, zegt Janneke. En ze plukt er een paar. En deze, zegt Jip en hij plukt een handvol. Ze hebben nu een heleboel bloemetjes. En ze gaan er mee naar Jips tuintje. Kijk, zegt Jip, we graven kuiltjes, kijk zo, en we zetten de bloemetjes erin. En dan de kuiltjes weer dicht. O, wat werken ze hard. Eerst een rij gele bloemen. Dan een rij paarse. Ziezo, zegt Janneke. Je tuin is klaar. Hoera. Als vader thuiskomt, roept Jip: Vader, we hebben al bloemetjes gezaaid. En ze bloeien al. O ja, zegt vader. Laat eens kijken. Maar als ze gaan kijken... o jee, de bloemetjes hangen al slap. En sommige zijn omgewaaid. Het is niet mooi meer. Janneke moet ervan huilen. Het was zo prachtig, snikt ze. Ja zegt vader. Maar als je echte bloemetjes wil hebben in een echt tuintje, dan moet je ze eerst zaaien. En niet zomaar erin stoppen. Kom nu gaan we het goed doen. Ze halen de bloemen eruit. En vader doet voor, hoe je moet zaaien. Het tuintje is nu weer helemaal zwart. Maar vader zegt: Wacht maar, over een poosje is het groen. En daar wachten ze nu op.

Beste Tuinders,

Het tuinders seizoen is met de mooie zonnige dagen van eind mei en begin juni echt van start gegaan.

Als bouwcommissie is het ook fijn om in het zonnetje te schouwen en bouwaanvragen te beoordelen.



Wij proberen de huisjes die te koop staan en de bouwaanvragen zo snel mogelijk af te handelen en mensen telefonisch op de hoogte te houden van de uitkomst.

Het bestuur heeft besloten om de statuten en de huishoudelijke reglementen omtrent bouwen en het aanzicht van de tuin strakker te hanteren.

Dat kan inhouden dat het te veel aan bebouwde oppervlakte aan gepast moet worden, de tuin opgeruimd moet worden en het oneigenlijk gebruik van gemeentegrond ongedaan moet worden en de ontbrekende haag herteld moet worden (tenzij men toestemming heeft deze te vervangen voor een schutting).

Ons advies is ook om de statuten en de huishoudelijke reglementen voor de verkoop van je huisje goed door te nemen, zo ook als je wat wilt gaan bouwen.

Wij zijn ons bewust van het feit dat sommige situaties door de jaren heen zijn ontstaan.

Toch willen wij de situatie weer comfort de statuten en huishoudelijke reglementen aanpassen.



Dat gaat niet van de ene op de andere dag en zal met de weg van de geleidelijkheid verlopen.

We zijn verder blij te merken dat tuinders naar ons toe komen met vragen of wat wel en niet kan/mag enz.

Soms kunnen wij daar niet direct antwoord op geven maar streven er wel naar dat zo snel mogelijk te doen.

Wat we helaas ook merken is dat de groep vrijwilligers om de vereniging te ondersteunen met de verschillende taken te klein is.

De consequentie is dat de kantine, het winkeltje minder vaak open is en verschillende activiteiten niet plaats vinden.

Wij zouden heel graag een aantal tuinders willen hebben die een paar uur per week/maand de vereniging willen ondersteunen in een aantal taken.

De bouwcommissie kan ook nog een paar extra mensen gebruiken.

We wensen jullie een mooi seizoen en tot kijk op de tuin.

De bouwcommissie



Dit heb je nodig

- twee houten groentekistjes
- tafelblad
- acht wielen

Werkwijze

- Schroef de wielen onder de kistjes
- Leg het blad op de kistjes en schroef vast
- Voilà, je low budget buitenkeuken. Een kind kan de (af)was doen!

Bron: vtwonen tuinspecial 2017

Ecologisch tuinieren


Zoals beloofd kom ik terug op mijn ervaringen met het middel van Pireco tegen de taxuskevers.

Na het oppotten in het voorjaar van mijn knolbegonia's heb ik na vier weken het vloeibare middel gebruikt om te planten te begieten. Nadat ik dit had gedaan, wat ongelofelijk stonk naar de knoflook, zag ik tot mijn verbazing een dikke kever bovenop de aarde liggen, die was duidelijk gevluht voor het middel en op zoek gegaan naar iets te eten, want de betreffende plant moest hij niet meer. Ik kon die dus mooi doodknippen, zolang als ik planten kweek heb ik dit nog nooit meegemaakt dat er een taxuskever bovenop de aarde lag. Tot op heden heb ik nog geen schade gezien van de kevers en heb inmiddels voor de tweede keer met het vloeibare middel mijn planten begoten.




De schade die je hebt door de kevers bestaat eruit dat een plant begint te kwakkelen en binnen korte tijd geen wortel meer heeft en doodgaat. Wanneer je dit ziet ben je al te laat om de plant nog te redden dus tot nu toe ben ik zeer tevreden over dit middel.

Het volgende middel wat ik nu aan het uitproberen ben is het middel tegen de slakken. Sinds kort kun je dit middel kopen bij Welkoop tegen de slakken en na de positieve uitkomst bij de taxuskevers is dit het volgende project wat ik aan het uitproberen ben want de pas uitgeplante Cosmea's zijn deels al weer opgegeten door de slakken evenals diverse stokrozen. Ik heb mijn gezaaide Cleome's of kattesnorren flink begoten met het genoemde middel tegen slakken en ook dit stinkt vreselijk naar de knoflook.



Thuis heb ik inmiddels een aantal planten uitgeplant en nog een extra begieting gegeven met het middel en nu maar afwachten dat ze heel blijven. Vijf dagen na het uitplanten zien ze er goed uit en blijkt dat er wel van wordt gegeten maar slechts één hap, zodat de planten er geen schade van ondervinden en nu kunnen doorgroeien. Inmiddels heb ik de planten ook uitgeplant op ons complex en nu maar afwachten of het hier ook goed gaat. Na één dag zien de kattesnorren er goed uit en de al eerder geplante stokrozen groeien goed door en hebben al weer nieuw blad gemaakt en daar zie ik helemaal geen schade meer en nu hopelijk een mooie bloei van de kattesnorren en de stokrozen.

Dit in tegenstelling van de vorige jaren waarin ze werden opgevreten zodra ze in de tuin stonden en dat is steeds weer een grote teleurstelling als je twee maanden in de weer bent geweest met zaaien, verspenen en oppotten en iedere keer mislukt het terwijl het juist hele leuke planten zijn die mooi bloeien. Met dit resultaat ben ik erg blij want ondanks de overlast horen slakken bij het ecologische systeem en dan is het mooi dat ze worden verdreven zonder er dood aan te gaan.



Ik zag vandaag nog dat een merel in de weer was met het eten van een dikke slak waar hij trouwens de nodige moeite mee had en daarom ben ik zo blij met dit middel zodat ik van dit soort waarnemingen van kan blijven genieten. Ik houd u op de hoogte over de verdere ontwikkelingen.

Als je dit middel op je groenten uitprobeert kun je de groente al twee dagen na het gebruik weer eten en dat geeft aan dat het een volkomen onschuldig middel is dat je veilig kunt gebruiken. Tevens komen de dahlia's weer in de picture en wat te denken van de riddersporen, de slakkenplanten bij uitstek. Wanneer er aan het einde van dit jaar er een goed resultaat is geboekt ga ik deze planten zeker weer proberen.

Nu verder maar hopen op een mooie zomer zodat we veel van de tuin kunnen genieten.

Tot de volgende keer

Ria Post



Happy & healthy

Alle compost verzamelen!

Met een eigen composthoop kun je een deel van je afval zelf verwerken. Ideaal voor wie een steentje aan het milieu wil bijdragen. Bovendien kun je het compost dat je maakt gebruiken als bodemverbeteraar voor de tuin. Dit organische afval kun je er allemaal in kwijt:



Aardappelschillen

BLADEREN

CITRUS-
SCHILLEN

CONIFEREN, HULST
EN DENNENNAALDEN



Pinda- en notendoppen

EIERSCHALEN

FIJNGEMAAKT HOUT EN
FIJNGEMAAKTE TAKKEN

Gras-
maaisel

Rauwe groenteschillen,
loof en stonken

HOUT-
AS

KOFFIEFILTERS
EN KOFFIEDIK

MEST VAN KLEINE,
PLANTENETENDE
HUISDIEREN

NOTEN EN
PITTEN

Onkruid

STRO

THEE EN
THEEZAKJES

Tuinaarde,
potgrond en zand

BLOEMEN EN
KAMERPLANTEN

ZAAGSEL

Let op! Er zijn veel do's en don'ts als het gaat om het correct onderhouden van een composthoop. Meer weten? Kijk dan bijvoorbeeld op milieucentraal.nl.

Beste mensen van de VTV Wijkerog en Holland op z'n Smalst in het bijzonder.

Dit is weer eens een stukje voor de Varia en dan voornamelijk bestemd voor ons complex Holland op z'n Smalst.

Het afgelopen seizoen was weer een roerig seizoen en daar waren toch wel weer een aantal mensen die dat nu niet bepaald leuk vonden om aangesproken te worden en dan ook nog aangeschreven te worden op de situatie op hun tuin.

En in alle gevallen ben ik de gebeten hond en er wordt zelfs op de man gespeeld met de opmerking van "daar heb je hem ook weer, waar bemoei je je toch mee, lazer op toch".

Dit zijn van die situaties waar mee men vergeet wat de werkelijke aanleiding is geweest. En dat is altijd de tuin waarop ze zitten en het onderschatten van de situatie op die tuinen.

We gaan even fijn een aantal weken op vakantie of ik moet een paar weken weg voor mijn werk of ik heb het hartstikke druk gehad het zijn telkens dezelfde opmerkingen. Maar ze vergeten wat er zich werkelijk op hun tuin afspeelt "WE" zijn al een paar jaar intensief bezig om iets moois van ons complex te maken.

Maar alleen red ik het niet, neem nu het onderhoud aan de parkeerplaats, kijk eens naar het snoeien van de hagen langs de tuinen. Neem nu eens het onderhoud van de paden langs de tuinen. We schoffelen de paden en laten het vuil wel veertien dagen liggen, want dan droogt het uit en hoef ik minder op te ruimen en ondertussen gaat het behoorlijk regenen!!!



Ik kan zo nog wel even doorgaan maar dat heeft ook geen zin als wij tezamen een mooi en goed onderhouden complex willen realiseren. Dan is voor mij de enige remedie om ook op ons complex de werkdagen met een boetesysteem in te voeren, zodanig dat iedereen zijn steentje daaraan bij draagt.

We spreken elkaar weer op het complex maar zo gauw de boven genoemde opmerkingen weer gebezigd gaan worden, dan gaan we toch een start maken met de verplichte werkdagen.



Ik hoop dat er meer samenwerking gaat ontstaan, ik geef de moet nog niet op.

Groet Wim van Hoolwerf

Mededelingen van het bestuur

Inbraken

In verband met de vele inbraken de laatste tijd, raden wij u aan om de watermeter af te sluiten als u voor langere tijd niet op de tuin bent. De dieven hebben het op kranen gemunt en trekken deze gewoon van de wand af. Met als gevolg dat het water blijft stromen.

Media

Het gebeurt wel eens dat tuinders contact opnemen met de media, om hun verhaal te vertellen over wat er gaande is op het tuincomplex, zonder toestemming van het bestuur. Dit hoort en kan niet.

Het is wenselijk dit van tevoren aan te geven bij het bestuur.



Winkeltje

Per 10 juli 2017 is het winkeltje echt dicht, omdat er geen vrijwilligers zijn die met enthousiasme planten, groenten en tuinartikelen willen verkopen in het winkeltje.

Tijdens de ledenvergadering zal gevraagd worden of er vrijwilligers zijn die een doorstart willen maken, zodat het winkeltje toch open kan blijven.

Zijn die er niet dan sluiten de deuren van het winkeltje definitief.

Vanaf 10 juli 2017 is de verkoop van aarde via de kantine tijdens de openingstijden zoals gemeld staan op de kantine deur.

Alle vrijwilligers van het winkeltje super bedankt voor jullie inzet.

Het bestuur



Tuinieren maakt gelukkig. Jaaa, natuurlijk. Wisten wij allang. Maar Psychologie Magazine heeft nu ook wetenschappelijk bewijs hiervoor.

1. Het is een 'relatievrije zone'

Groot voordeel van tuinieren, volgens psychiater Sue Stuart-Smith: je hebt niks met andere mensen te maken, dus je brein kan even uitrusten van al die complexe relaties waar je in je leven mee te maken hebt. Je focust je op de natuur. Ze haalt Freud aan, die ooit zei: "Bloemen maken je rustig, ze hebben emoties noch conflicten."

2. Je brein houdt van contact met de natuur

Uit veel onderzoeken blijkt dat contact met de natuur gezond is. Van den Berg denkt dat dit komt doordat we er zelf onderdeel van zijn. "Daardoor houden we ervan. Als we een boom zien, herkennen we daarin onbewust de patronen die kenmerkend zijn voor de natuur. De vorm van een boom herhaalt zich bijvoorbeeld in de takken en in de zijtakken." Dit soort patronen zouden een rustgevend effect hebben.

Bovendien werken onze hersenen volgens Van Den Berg op een andere manier in de natuur. "Het hersen-gebied waar onze gerichte aandacht zit, hoeft in de natuur even niks te doen en krijgt de gelegenheid om tot rust te -komen."

3. Minder stressmomenten

Uit een groot onderzoek in Wageningen bleek: hoe groener onze woonomgeving, hoe minder lichamelijke en psychische klachten we hebben. Bizar: een Zweeds onderzoek toonde zelfs aan dat proefpersonen zonder enig buitengroen 193 keer per jaar een pittig stressmoment ervaren, terwijl dit bij mensen met een grote eigen tuin maar 65 keer per jaar het geval was.

4. Goede bacterie

Er zit een bacterie in tuinaarde, de mycobacterium vaccae, die het serotonineniveau in onze hersenen doet toenemen. Dit zeggen onderzoekers van de Universiteit van Bristol. Volgens Psychologie Magazine gaan we ons door de bacterie positiever en ontspannener voelen en helderder denken. Je zou het al inhaleren als je de aarde een beetje omwoelt.

5. Een paar minuten maken al verschil

Dit klinkt ons allemaal als muziek in de oren. Extra fijn is dat we volgens Van den Berg niet eens uren in de tuin hoeven te staan (al doen we dat ook graag). "De stemmingsverbetering treedt al na enkele minuten op, de cortisol daling (stressvermindering, red.) na twintig minuten".

Bron: homeandgarden.nl

Hallo Varia lezers

Deze nieuwe puzzel gaat over de intercity stations. Waarom??

Via Geocaching, dat is een soort sport waarbij je met een GPS apparaat en coördinaten naar een schat moet gaan zoeken. Dit kan over de hele wereld.

Nu is er 1 in Amsterdam waarbij je een hele dag moet gaan reizen met de trein.

Je komt dan in ongeveer 15 intercitystations en onderweg bedacht ik daar gaat de komende puzzel over. Veel puzzelplezier Truus

T	H	C	S	O	B	N	E	D	E	L	F	T	U	L	I	A	K	K	N	C
I	D	E	A	L	P	H	E	N	A	A	N	D	E	N	R	I	J	N	H	A
L	N	A	E	A	L	K	M	A	A	R	E	I	R	N	A	I	I	L	I	S
E	O	M	E	M	N	E	D	H	N	N	D	G	H	D	D	L	W	A	L	T
T	M	E	N	E	S	N	D	E	E	E	O	E	U	R	E	A	R	A	V	R
S	R	R	R	E	E	T	G	E	N	N	M	O	E	T	L	A	E	R	E	I
M	E	S	O	S	R	N	E	C	V	C	G	T	T	M	C	R	V	T	R	C
A	O	F	O	A	I	E	E	D	E	E	O	E	E	C	H	T	E	N	S	U
M	R	O	H	N	H	N	I	N	E	L	N	R	L	E	E	N	B	E	U	M
A	R	O	O	I	T	S	T	D	S	-	E	T	D	O	E	E	N	C	M	G
D	:	R	T	R	W	R	T	M	L	C	A	E	E	D	R	C	M	M	N	M
R	G	T	A	E	A	Z	A	E	E	S	H	E	R	R	L	G	E	A	E	A
E	W	A	E	A	A	D	U	N	E	C	I	A	R	Z	E	A	L	D	G	A
T	L	R	L	A	R	R	T	T	S	N	W	T	W	D	N	A	R	R	E	S
S	T	E	N	E	E	R	G	N	P	U	W	O	T	E	E	H	A	E	M	T
M	E	D	T	W	U	O	E	E	E	H	L	I	S	A	L	N	A	T	J	R
A	A	S	D	M	S	I	G	E	F	L	E	S	J	I	R	E	H	T	I	I
M	M	J	N	S	E	O	L	N	E	V	A	N	H	K	O	D	B	O	N	C
A	M	S	T	E	R	D	A	M	C	E	N	T	R	A	A	L	B	R	U	H
Y	'	I	O	N	A	V	N	A	A	L	G	A	A	H	N	E	D	S	T	

DEN HAAG LAAN VAN NOI
DEVENTER
DIEREN
ENSCHEDÉ
ETTEN-LEUR
GOUDA
GRONINGEN
HAARLEM
HEEMSTEDÉ-AERDENHOUT
HEERLEN
HENGÉLO
HILVERSUM
HOORN
LEEUWARDEN
LEIDEN CENTRAAL
MAASTRICHT
NIJMEGEN
OSS
ROERMOND
ROOSENDAAL
ROTTERDAM CENTRAAL
SITTARD
STEENWIJK
VENLO
WEERT
ZAANDAM
ZUTPHEN
ZWOLLE

ALKMAAR
ALMERE CENTRUM
ALPHEN AAN DEN RIJN
AMERSFOORT
AMSTERDAM AMSTEL
AMSTERDAM CENTRAAL
AMSTERDAM SLOTERDIJK
ARNHEM CENTRAAL
ASSEN
BEVERWIJK
CASTRICUM
DELFT
DEN BOSCH
DEN HAAG CENTRAAL

De oplossing van de laatste puzzel in de Lente Varia moest zijn
"20 NU IN DEZE OPLOSSING DUS NIET IN WEGSTREEPRIJTJE"



Risotto met zomergroenten

- Ingrediënten voor vier personen:
- 8 dl groente- of kruidenbouillon (van tablet)
- 4 eetl. olijfolie
- 350 g risottorijst
- 250 g bospeen, in reepjes
- 200 g sugarsnaps
- 250 g tuinbonen (vers gedopt of diepvries)
- zout en versgemalen peper
- 200 g feta, in blokjes
- 2 eetl. gehakte peterselie of bieslook

Bereiden

Breng de bouillon aan de kook. Verhit twee eetlepels olijfolie en bak de risottorijst hierin tot de korrels glanzen. Voeg de bouillon in gedeelten bij de rijst en voeg pas nieuwe bouillon toe als de vorige hoeveelheid door de rijst is opgenomen. Kook intussen de bospeen, sugarsnaps en tuinbonen met zout in vijf-acht minuten beetgaar. Giet de groenten af en houd ze warm onder aluminiumfolie. Schep de rest van de olie door de risotto. Serveer de rijst op warme borden met de groenten eromheen. Bestrooi het gerecht met peper, feta en peterselie of bieslook.

Beste tuinders

Ik zal meteen met de deur in huis vallen.
De parkeerplaatsen, zowel van het A en D complex, zijn geen vuilnisbelten.
Banken, stoelen en andere aanverwanten.
Stenen, BBQ en huisvuil horen daar niet.
U moet zelf de rommel opruimen en niet op de parkeerplaatsen gooien.
Bij niet uitvoeren van de regels en overtreding volgt een officiële waarschuwing,
Dat kan lijden tot een royement namens het bestuur. We gaan extra opletten.



Dus ruim je troep op!!!

Verder zoeken we vrijwilligers voor de werkzaterdag, kantine en winkel.
Mensen meld je aan. Anders zijn er straks geen vrijwilligers meer. Voor een paar uurtjes per week zijn we al blij. De vereniging draait op vrijwilligers, als er geen vrijwilligers zijn wordt het allemaal duurder, dan is de tuin straks niet meer te betalen voor een heleboel tuinders, zou zo zonde zijn.




Verder zoeken we voor de open dag mensen die mensen die willen tappen bij de buiten- en binnenbar.

En mensen die de afvalbakken willen legen en andere aanverwanten. Er is best veel te doen die dag.
Daar wordt je ook voor beloond, ik schijf je werkzaterdagen weg voor een opendag zondag.

Maar meld je snel aan via mail werkzaterdagen@gmail.com

Simon Bouma
Werkzaterdag coördinator

Naaktslakken bestrijden doe je - natuurlijk - met aaltjes (nematoden)



Heb je met gulle hand bijvriendelijk gezaaid, komt het groen uitbundig op, maar wordt het vervolgens opgevreten door een legioen naaktslakken? Met aaltjes (ook wel nematoden genoemd) bestrijd je een slakkenplaag op een gifvrije manier. Je kunt ze kopen of zelf kweken en na het lezen van deze blog kun je meteen aan de slag!

Vangen met bier, zout strooien, slakkenkorrels - er zijn tig huis- tuin- en keukenmiddeltjes om slakken te bestrijden. Jammer genoeg werken ze niet altijd even goed of zijn ze niet bijster milieu- en/of diervriendelijk.

Natuurlijke vijanden

De meeste van deze bekende middeltjes strooi je over de aarde heen, terwijl het probleem zich juist onder de grond bevindt. De slakken die het meeste schade aanrichten zijn namelijk niet de gewone huisjesslakken, maar naaktslakken die vaak onzichtbaar blijven en in de grond leven. Als je geluk hebt, heb je genoeg merels, padden, kippen en egeltjes in je tuin. Die kunnen je ook van je slakkenprobleem verlossen, maar in de meeste tuinen zijn er niet genoeg van deze natuurlijke vijanden. Tijd om dus een andere natuurlijke vijand te introduceren: het aaltje (nematode). Dit is een natuurlijke methode, het is niet giftig voor vogels, honden, katten en andere dieren, het stinkt niet. En als je ze zelf kweekt, is het nog gratis ook!

Het aaltje (de nematode)

De nematode (*Phasmarhabditis hermaphrodita*) is een klein parasiterend aaltje. Het is 0,1 mm lang dus je kunt het niet zien met het blote oog. In tegenstelling tot slakkenkorrels en andere middeltjes die boven de grond blijven, gaan deze aaltjes in de grond zelf op zoek naar de naaktslakken die zo'n schade aanrichten in je tuin. Ze dringen deze slakken binnen en scheiden er een bacterie af. Na 1 à 2 weken zullen de slakken sterven en gaat een volgende generatie aaltjes op zoek naar een nieuwe prooi. Verder zijn ze volkomen onschadelijk voor de mens, het gewas en andere dieren. Zelf kunnen ze geen plaag gaan vormen, want zodra er geen slakken meer zijn, sterven de nematoden.

Aaltjes kopen of kweken?

Er zijn twee manieren om aan de slag te gaan met deze aaltjes om naaktslakken te bestrijden: kopen of kweken. Je koopt ze in een flesje dat je vaak kunt bestellen via tuincentra. Daarin zit een substantie waarin miljoenen aaltjes leven. Deze kun je vervolgens uitgieten over je tuin. Ze garanderen met deze methode een werking van minimaal 6 weken, vervolgens kun je het proces weer herhalen. Maar je kunt de aaltjes ook gemakkelijk zelf kweken. Wel zo makkelijk en nog gratis ook.

Zo kweek je zelf aaltjes

De naaktslakken in de tuin dragen al aaltjes (en andere parasieten) bij zich. Normaal gesproken is dat in balans en dus niet schadelijk voor de slakken. De truc bij het

kweken van aaltjes is om de ideale omstandigheden te creëren waarin deze aaltjes zich in de naaktslakken explosief gaan vermeerderen. Dit middel zou - net zoals het flesje dat je kunt kopen - zes weken moeten werken.

Het stappenplan om zelf aaltjes te kweken:

1. Neem een emmer met een goed sluitende deksel;
2. Maak gaatjes onder de rand zodat het er niet inregent. De gaatjes moeten klein genoeg zijn zodat de slakken er niet uitkruipen (max. 2 mm). Dit gaat het gemakkelijkst met een boortje;
3. Onderin de emmer doe je een klein laagje regenwater (geen kraanwater). Niet te veel, want de slakken hoeven niet te verdrinken;
4. Dan verzamel je minstens 20 naaktslakken;
5. Je geeft ze een paar frisse, jonge blaadjes (sla werkt goed) om op te klimmen en te knabbelen;
6. Je doet de emmer dicht en zorgt dat hij niet in de zon staat;
7. Je roert dagelijks even om en geeft ze af en toe een vers blaadje sla (of andere jonge blaadjes);
8. Na twee weken zijn alle slakken dood en zit het water vol aaltjes;
9. Pak een tweede emmer, hang er een zeef boven en giet alles erin. Doe wat water in je kweekemmer en schud deze om en giet dit ook over de dode slakken in de zeef. Herhaal dit een paar keer met ongeveer een emmer water. Gooi dan de dode slakken ergens weg of gooi ze op de composthoop;
10. Giet het water met de aaltjes met een gieter over je tuinbodem op vochtige plekken met veel slakken, bij de gewassen die worden aangevreten en over de composthoop. Je ziet de aaltjes niet, maar ze zitten er echt in;
11. Na een paar weken ga je weer opnieuw beginnen, zodat je ze elke vier tot zes weken weer opnieuw over de tuinbodem kunt gieten.

Tips:

- Het verspreiden van nematoden werkt het beste bij een bodemtemperatuur van 15 graden (minimaal 5 graden);
- De bodem moet wel al voldoende vochtig zijn, dus na een regenbui is het perfect. Doe het sowieso nooit in de zon, want daar houden de aaltjes niet van;
- Als je begint tijdens een plaag ga je na ongeveer een week een verschil zien. Maar het is nog beter om eerder te beginnen, zodat je op een eventuele plaag voorbereid bent.
- De beste tijd om te beginnen, is dus al in maart of in april als de temperaturen boven de 5° C zijn en als de planten beginnen uit te lopen of er al slijmsporen te zien zijn. De bestrijding met nematoden kan vervolgens tot oktober, als de temperaturen nog boven de 5° C zijn.
- Vergeet niet ook je composthoop met nematoden te behandelen, aangezien veel naaktslakken zich verstoppen onder compost.

Ingezonden door: Fahmida Kockelkoren

ZWERFKATTEN PROBLEEM?

Jullie hebben ons vast wel eens gezien op de Volkstuinvereniging, of anders onze kleine dierenambulance op het parkeerterrein zien staan. Wij zijn vrijwilligers van Stichting Zwerfkatten havengebied IJmuiden. Een organisatie die voor zwerfkatten zorgt (met name castreren & bijvoeren) en een opvang heeft in Velsen-Noord waar kansloze, onplaatsbare katten en zieke of gewonde zwerfkatten terecht kunnen. Onze stichting is geheel afhankelijk van vrijwilligers maar ook van giften en donaties. Dagelijks verzorgen wij in totaal 150 zwerfkatten, waarvan er vijf hier op het Volkstuincomplex leven.

De laatste tijd worden we geregeld aangesproken over de zwerfkatten op de Volkstuin, en we merken dat veel mensen eigenlijk geen idee hebben wat nu precies doen, en waarom. We willen het graag uitleggen. Gelukkig krijgen we heel veel positieve reacties op ons werk, maar niet iedereen is gecharmeerd van de katten. En natuurlijk begrijpen wij dat het niet fijn is om een drol tussen de slaplantjes te vinden. Maar zoals alles in het leven, heeft ook dit onderwerp zijn voor- en nadelen. We zetten ze graag op een rijtje....



Hoe het begon:

Ongeveer acht jaar geleden werd onze hulp ingeroepen door het bestuur. Er liepen heel veel verwilderde zwerfkatten op het complex en de situatie liep compleet uit de hand. Sommige tuinders hadden hun hart en huisje geopend voor de katten, maar er werd niets gedaan om de populatie in te dammen. Die zomer hebben wij maar liefst twintig (deels zieke) kittens kunnen vangen, en achttien volwassen katten. De kittens konden we socialiseren, en ook voor een aantal oudere katten konden we een goed thuis vinden. De rest van de katten was echter te verwilderd en was nergens welkom. Met het bestuur is toen de afspraak gemaakt dat dit kleine groepje op de tuin mocht blijven wonen. Dit was immers hun wereldje, ze leefden hier al jaren, maar bovenal waren ze niet meer plaatsbaar in een normaal huishouden. We hebben de katten laten castreren, na laten kijken op ziektes en teruggezet op de tuin. Op voorwaarde dat wij het complex katluw houden, en wij voor het vaste groepje blijven zorgen. Hiervan zijn er nog acht in leven, waar wij er vijf van verzorgen. De overige drie worden door andere dierenvrienden op de Volkstuin geholpen. Zo voorkomen we dat de katten honger krijgen en op vogeltjes gaan jagen. Maar op deze manier kunnen we ze ook goed monitoren, en zien we het direct als er nieuwe katten op het terrein komen. Want dat gebeurt nog geregeld. Jaarlijks vangen we gemiddeld zo'n drie nieuwe katten weg. Sommige zijn hier gedumpt, andere zelf aan komen lopen maar helaas worden er ook katten achter gelaten door (voormalige) tuinders. De meeste katten zijn tam, en kunnen meteen door naar het asiel voor herplaatsing. Zo houden we het groepje katten zo klein mogelijk. Deze lente hebben we voor het eerst in jaren een kat teruggezet op de tuin. Ook deze kater was totaal verwilderd en geen asiel wilde hem hebben. Ze kunnen immers niets met zo'n dier. Alle kosten die we maken (castratie, vaccinatie, chip en bloedonderzoek), worden overigens door ons zelf betaald. Dat is in al die jaren opgelopen tot bijna tweeduizend euro!

Maar als wij niet hadden ingegrepen, hadden er inmiddels tientallen of zelfs honderden katten rondgelopen op het terrein. Nu zijn het er slechts een handjevol. Daar rekenen we niet de katten bij, die mensen zelf naar hun huisje meenemen, want daar zijn wij niet verantwoordelijk voor. Toch lopen ook deze katten over het gehele terrein, dus het zijn niet altijd maar die zwerfkatten, die voor last zorgen! Helaas zijn sommige mensen wat kortzichtig en willen ze van de zwerfkatten af. De beesten moeten maar weggehaald worden. Maar waar moeten ze dan heen? Herplaatsen is geen optie, maar daarbij is gebleken dat het wegvangen van de katten weinig zinvol is. Er komen binnen de kortste keren nieuwe zwerfkatten voor

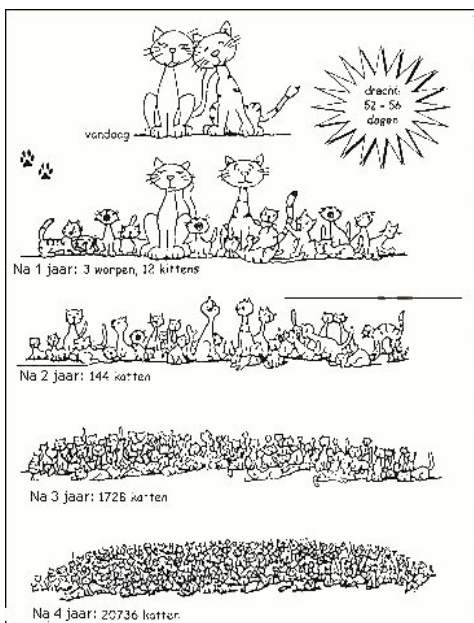
terug! Van oudsher worden volkstuinjes, campings en industrieterreinen bewoond door zwervkatten. Simpelweg omdat het er voor de schuwe, verwilderde zwervkat relatief rustig en veilig is. En ze vinden er voldoende voedsel.

Opegevallene plekken worden meteen ingenomen door nieuwe zwervers. Die zich vervolgens in allerijl zullen voortplanten en voor je het weet heb je weer twintig kittens én hun ouders rondlopen... Het enigste wat helpt, is wat wij doen: vangen, castreren, terugzetten en bijvoeren. Wij volgen hierin het advies en de regels van de Dierenbescherming Nederland. Zo hebben we ook de populatie zwervkatten in de IJmuidense haven stabiel gekregen. De groep sterft uiteindelijk uit. Nieuwkomers zullen echter niet blijven rondhangen, omdat het terrein immers al bezet is. Ook euthanasie is om dezelfde reden geen optie. Daarnaast is er geen dierenarts die een gezonde zwervkat zal in laten slapen; het is bij wet zelfs verboden! Dus kun je beter die paar zwervers voor lief nemen. Ze zorgen er namelijk ook voor dat de muizen weg blijven, want ook dat leek een ware plaag te worden. Zakken zaaigoed, voedselvoorraden van tuinders, maar ook de huisjes zelf, alles werd aangeknaagd en weg gegeten.

Zoals gezegd begrijpen we dat het vervelend is als er ontlasting tussen de plantjes ligt. Maar daar zijn oplossingen voor; cacao-doppen strooien werkt erg goed, puntstrips plaatsen, of zaaigoed afzetten met netten of gaas. Tevens zijn er planten die katten aantrekken of juist afweren. Maar bedenk bij elke drol dat er ook honden, egels, vossen en andere dieren rondlopen, die hun behoefte doen waar het hen uitkomt. Waarom laten we die paar zwervers niet rustig hun leven leiden? Ze doen verder niemand kwaad en hebben ook recht op hun plekje in deze wereld.

En is deze situatie niet veel beter dan de ongecontroleerde, eindeloze aanwas van kittens en nieuwe ongecastreerde zwervers met nog meer overlast van dien? Want ongecastreerde katers sproeien stinkende urine rond, krolse poezen krijsen nachtenlang en er wordt heel wat afgevochten onderling, waarbij besmettelijke ziektes worden doorgegeven. Zaken waar we met gecastreerde katten géén last van hebben!

Mocht u meer info of advies willen, heeft u een nieuwe kat gespot of ziet u dat één van de (zwerv)katten gewond is? Neem gerust contact met ons op, dit kan tussen 10.00 en 16.00 uur op telefoon 06 2050 4875 of via kattenspoed@yahoo.com. Voor informatie over ons verdere werk, met foto's en verhalen (ook over de tuinkatten): kattenbabbels.blogspot.com



Met vriendelijke groet,

Marya Dekker

Voorzitter & dierenartsassistente van

St. Zwervkatten havengebied IJmuiden

Aanwas kittens per jaar:

Twee katten hebben na 1 jaar 12 kittens. Dit gezin zorgt na 2 jaar voor 144 nakomelingen.

Deze groep is na 3 jaar vermenigvuldigd tot 1726 exemplaren die tezamen na 4 jaar voor 20.736 katten hebben gezorgd! Zo snel kan dat dus gaan....

(bron: Dierenbescherming Nederland)

Volkstuindersvereniging " Wijkeroog "

Tuinkeuring van zaterdag 15 april 2017

De onderstaande tuinen zijn op de onderstaande punten niet in orde bevonden.

A. Onderhoud hagen. B. Onderhoud voorpad. C. Aanzien van de tuin.

Tuinr.	A	B	C	Opmerking	Tuinr.	A	B	C	Opmerking
1	X	X	X		240		X		
14			X		239	X	X	X	
15	X	X	X		254			X	
8	X	X	X	muizenplaag	253			X	
25	X	X	X		251	X	X	X	
30	X	X	X		219	X	X	X	
117			X		210	X	X	X	
116			X						
114			X						
113			X						
112			X	Zie onder					
89	X	X	X						
71	X	X	X						
67	X	X	X						
62	X	X	X						
60	X	X	X						
57			X						
49			X						
45			X						
43			X						
34	X	X	X						
144	X	X	X	aanschrijven					
143	X	X	X						
236	X	X	X						
235			X						
244	X	X	X						
241	X	X	X						
231	X	X	X						
230	X	X	X						

De tuinkeuring vindt 1x in de maand plaats

Tuin 112 achter haag verwijderd, zou schutting plaatsen, na maanden nog niets gebeurt.
Klacht van achter buurman. Bouwcommissie????

Volkstuindersvereniging " Wijkeroog "

Tuinkeuring van zaterdag 27-05-2017

De onderstaande tuinen zijn op de onderstaande punten niet in orde bevonden.

A. Onderhoud hagen. B. Onderhoud voorpad. C. Aanzien van de tuin.

Tuinnr.	A	B	C	Opmerking	Tuinnr.	A	B	C	Opmerking
1	X	X	X	Aanschrijven	144	X	X	X	Aanschrijven
15	X	X	X	Aanschrijven	143	X	X	X	Aanschrijven
19		X			142		X	X	
8	X	X	X		152	X			
117	X	X	X	Aanschrijven	204	X		X	
116		X	X		192	X	X	X	
114	X	X		zijpad	184			X	
113	X	X	X		246	X	X	X	Aanschrijven
112	X	X	X		242		X		
103		X	X		241	X	X	X	
102		X	X		240		X		
101		X			239	X	X		
93	X	X	X	Aanschrijven	251	X	X	X	Aanschrijven
88			X		219	X	X	X	
84	X	X			210	X	X	X	Aanschrijven
83			X		193		X		
85		X			197	X	X		
71			X						
67	X	X	X						
62	X		X						
60		X	X						
52	X	X	X	Aanschrijven					
45	X	X							
119	X		X						
127	X	X	X	Aanschrijven					
138	X	X	X						
148			X						
155	X								
146	X	X							

De tuinkeuring vindt 1x in de maand plaats